SZCZEGÓŁ "A"

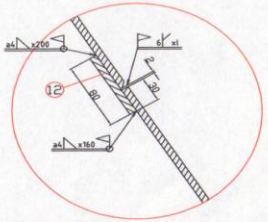

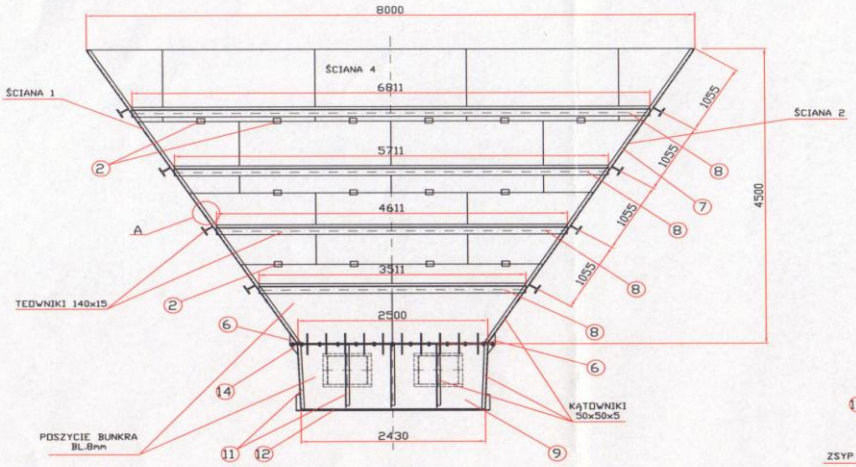

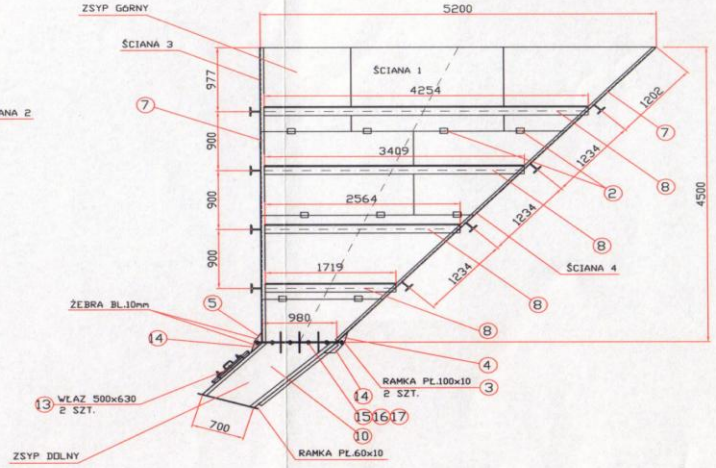

FAZOWANIE KRAWĘDZI BLACH NA PRZYKŁADZIE ARKUSZA 1500 x 2000

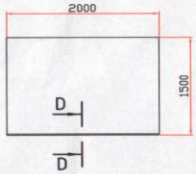

D-D

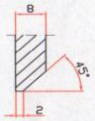

RAMKA 992x2512

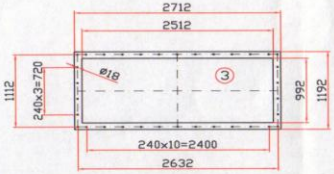

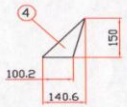

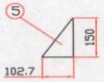

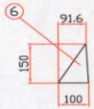

= 18759,4 kg

8	9,6	UCHO TRANSPORTOWE	19			TYP A2	207740-4	LUZEM

ELEMENTY ZSYPU DOLNEGO

8 szt		Uszczelka 20x5	18				samoprzylepna	
34		Podkładka 17-ocynk	17				PN-M-82005	
34		Nakrętka M16-8-ocynk	16				PN-M-82144	
34		Śruba M16x50-8.8-ocynk	15				PN-M-82105	
1	120,0	BL. 10x1500x1000	14		S235JR	EN-10025	arkusz	LUZEM
2	76,6	WŁAZ 500x630	13		S235JR	EN-10025	3-85-V80-0.35	LUZEM
7,0m	30,6	PŁ. 60x10	12		S235JR	EN-10025	w odcinkach handlowych	LUZEM
12,0m	45,2	L. 50x50x5	11		S235JR	EN-10025	w odcinkach handlowych	LUZEM
2	256,8	BL. 8x2000x1000	10		S235JR	EN-10025	arkusz	LUZEM
2	768,0	BL. 8x2000x3000	9		S235JR	EN-10025	arkusz	LUZEM

ELEMENTY ZSYPU GÓRNEGO

78,0m	1624,0	Teownik 120x13	8		S235JR	EN-10025	w odcinkach handlowych	LUZEM
36,0m	366	L. 100x100x8	7		S235JR	EN-10025	w odcinkach handlowych	LUZEM
6	3,6	BL. 10x150x100	6		S235JR	EN-10025		LUZEM
10	6,2	BL. 10x150x103	5		S235JR	EN-10025		LUZEM
10	6,0	BL. 10x150x141	4		S235JR	EN-10025		LUZEM
2	118,0	Kołnierz 180x10 2512x992	3		S235JR	EN-10025		LUZEM
6,0m	30,6	PŁ. 80x8	2		S235JR	EN-10025	w odcinkach handlowych	LUZEM
38	7296,0	BL. 8x2000x1500	1		S235JR	EN-10025	Arkusze	LUZEM
	Il. szt	Masa (kg)	Nazwa części	Poz.	Oznacz. Materiał	Nr normy	Nr rysunku lub nr normy	Nr arch. lub uwagi

Konstruował
Kreślił
Sprawdził
Zatwierdził
Podz.
Nr

1:30 BUNKIER WĘGLA

Nr rys. 1-20-101-00.00
Nr arch. ARK. 1/2

Uwaga!

1. Arkusze 1500 x 2000 - poz. 1 wysyłane luzem na montaż.
2. Krawędzie styku arkuszy fazować na montażu 6x45° w sposób pokazany na przekroju D-D.
3. Układ arkuszy na ścianach bunkra przedstawiono na schemacie, na ARK. 2/2.
4. Wszystkie elementy podziału bunkra węglowego należy oczyścić (śrutowanie lub piaskowanie) i wysłać do odbiorcy nie malowane.
   Malowanie wszystkich elementów należy wykonać na obiekcie po zmontowaniu.
5. Kształtowniki hutnicze wydano z naddatkami, jako odcinki handlowe. Właściwą długość ustalić podczas montażu na obiekcie.
6. Wszystkie elementy zsypu dolnego wydano luzem, jako arkusze blachy i elementy z naddatkami. Właściwe wymiary ustalić podczas montażu na obiekcie. Z poz. 14 dociąć żebro kołnierza.